


SIMPLA®

Dizajn za moderne krovove



SIMPLA[®] – ravno linijski crijep



DIZAJN

Minimalistički čist i oštar

KVALITETA


Trajan kao zemlja, voda, zrak i vatra

SIGURNOST

Jamstvo funkcionalnosti i tehničkih prednosti

Beskontaktno pečenje

Vrhunsku kvalitetu jamče najbolje sirovine, moderna tehnologija pečenja bez kontakta u horizontalnim kazetama i konstantna optimizacija procesa proizvodnje.



za moderne inovativne krovove

Keramički crijep velikih dimenzija SIMPLA® ističe se od ostalih jedinstvenim dizajnom i najboljim funkcionalnim parametrima koji karakteriziraju keramički crijep nove generacije.

SIMPLA® štiti i ukrašava – osigurava nepropusnost, dobro prozračivanje i otpornost na štetne tvari i negativan utjecaj okoliša. Dostupan u elegantnim, modernim bojama NUANCE crni mat engobirani izvrsna je alternativa tradicionalnom crvenom ili smeđem crijepu. Naglašava najvažnija obilježja stila suvremene arhitekture – jednostavnost i minimalizam.

Moderan, ravan, savršenih proporcija 300x500mm zanimljiv je prijedlog za krovovišta moderne, neomodernističke arhitekture. Napredna tehnološka rješenja, kao što su pojačana donja rebra, jedinstveni dizajn pero i utor i dvostruka odvodnja vode s površine krova, čine crijep izdržljivim, stabilnim, učinkovitim i jednostavnim za montažu.




NUANCE crna mat engoba

Izvrzne sirovine i suvremena tehnologija osiguravaju dobivanje baršunaste površine crijepa. Sve ponuđene engobe i glazure CREATON na najvišem su standardu kvalitete.



Inovativna tehnologija i dizajn



POVEĆANA FLEKSIBILNOST

Jedinstveno uklapanje crijeva osigurava klizno letvanje koje omogućuje optimalnu prilagodbu razmaka letvi na krovu. Čak i kod maksimalno razvučenog letvanja, krov ostaje nepropustan.



JEDINSTVENO SLAGANJE

Posebno konstruirano preklapanje crijeva SIMPLA® osigurava optimalan protok zraka ispod pokrova, siguran odvod vode i izuzetnu nepropusnost. Bočni preklopi imaju poboljšani dvostruki utor koji također osigurava optimalnu odvodnju po snažnom vjetru. Stepenasti preklap pouzdano štiti od ulaska vode i nečistoća.

JEDNOSTAVNA I SIGURNA UGRADNJA

Tvornički napravljena rupa u crijevu olakšava brzo i pouzdano pričvršćivanje crijeva na letvu. Osim toga, mogućnost razlačenja pokrova povećava preciznost montaže.














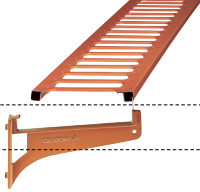
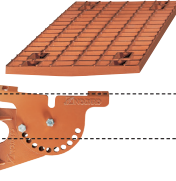







POVEĆANA ČVRSTOĆA

Dva ojačana rebra na donjoj strani crijeva SIMPLA® jamče povećanu čvrstoću. Samo dvije točke kontakta sa krovnom letvom dodatno poboljšavaju ventilaciju ispod crijeva.

OJAČANA DONJA REBRA CRIJEPA

Rebra za ojačanje s donje strane SIMPLA® crijeva u obliku klinova poboljšavaju izdržljivost i odvođe kondenzat koji se može pojaviti s donje strane.

Krovna oprema za savršeni krov SIMPLA®

				
Crijep SIMPLA	Pola crijeva	Odzračni crijev	Podsljemeni odzračni crijev	Pola crijeva Podsljemeni odzračni crijev
				
Rubni crijev lijevi/desni Podsljemeni odzračni crijev	Rubni crijev lijevi	Rubni crijev desni	Pola rubnog crijeva lijevi/desni	Priključak za napu/ventilaciju. Ø 100 „SIGNUM“ tip A
				
Aluminijska osnovna ploča	Rešetka snjegobran		Rešetka za hodanje kratka/duga	Stepenica za hodanje
				
Početni sljemenjak	Sljemenjak			
				
Početna/završna keramička pločica za sljemenjak	Trodijelni razdjelnik (sljemeno grebeni razdjelnik)	Udarna kopča za crijev univerzalna	Ovjesna kopča za crijev	

Pokrivanje sljemena

Podsljemeni odzračni crijep i „FIRSTFIX“ zajedno čine inovativno rješenje.



Trajnost i estetika dvije su najvažnije karakteristike savršenog krova

Pravi CREATON krov potpuno je keramički krov koji jamči ne samo trajnost, već i iznadprosječnu estetiku. Podsljemeni odzračni crijevi stvaraju oku ugodnu vodoravnu liniju vrha krova paralelno s linijom sljemenjaka. Primjena isključivo keramičkih elemenata značajno poboljšava optički izgled sljemena, povećavajući estetsku i materijalnu vrijednost krova. Primjena alternativnih rješenja, kao što su plastične trake, ne jamči trajnost i dovodi do znatnih troškova popravka i renoviranja u budućnosti.

„FIRSTFIX®”



Visoka razina sigurnosti bez sljemene letve. Brza i jednostavna montaža sljemenjaka.

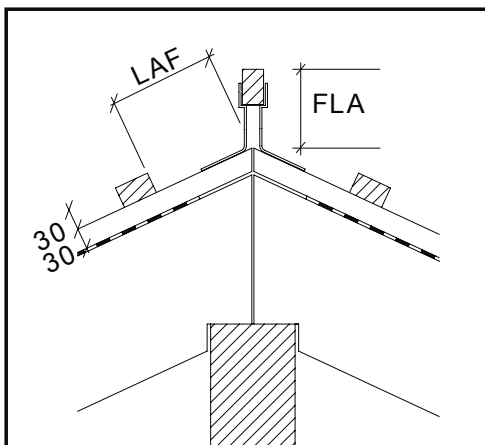
Pouzdana i sigurna sustavna rješenja.

za pričvršćivanje sljemenjaka bez sljemene letve

Korištenje podsljemenog odzračnog crijeva jamči optimalnu ventilaciju krovšta. Zahvaljujući konstrukciji spojlera, znatno umanjuje snagu vjetrova na sljemenju, tijekom oluje.

Pored tradicionalne metode montaže sljemenjaka na sljemenju letvu, moguće je i povoljniji i brži način učvršćivanja sljemenjaka korištenjem specijalnih kopčica od nehrđajućeg čelika u sustavu „FIRSTFIX®” – bez sljemene letve i bez nosača sljemene letve.

NK	15°	20°	25°	30°	35°	40°	45°	50°	55°
LAF	75	70	65	65	60	60	60	75	85
FLA	130	120	100	90	70	70	65	30	25



Pričvršćivanje sljemenjaka na letvu.

Tablica lijevo prikazuje udaljenosti između zadnje letve i tjemene točke krova ovisno o nagibu krovšta. Vrijednosti LAF/FLA treba mjeriti na kontra letvi. Preporuka je korištenje podsljemenog odzračnog crijeva i krovne letve presjeka 30/50 mm, eventualno 40/60 mm.

Vrijednosti u tablicama odnose se na Sljemenjak tip PS (utrošak: 2,5 kom, Rubni crijep (utrošak: 3 kom/m)

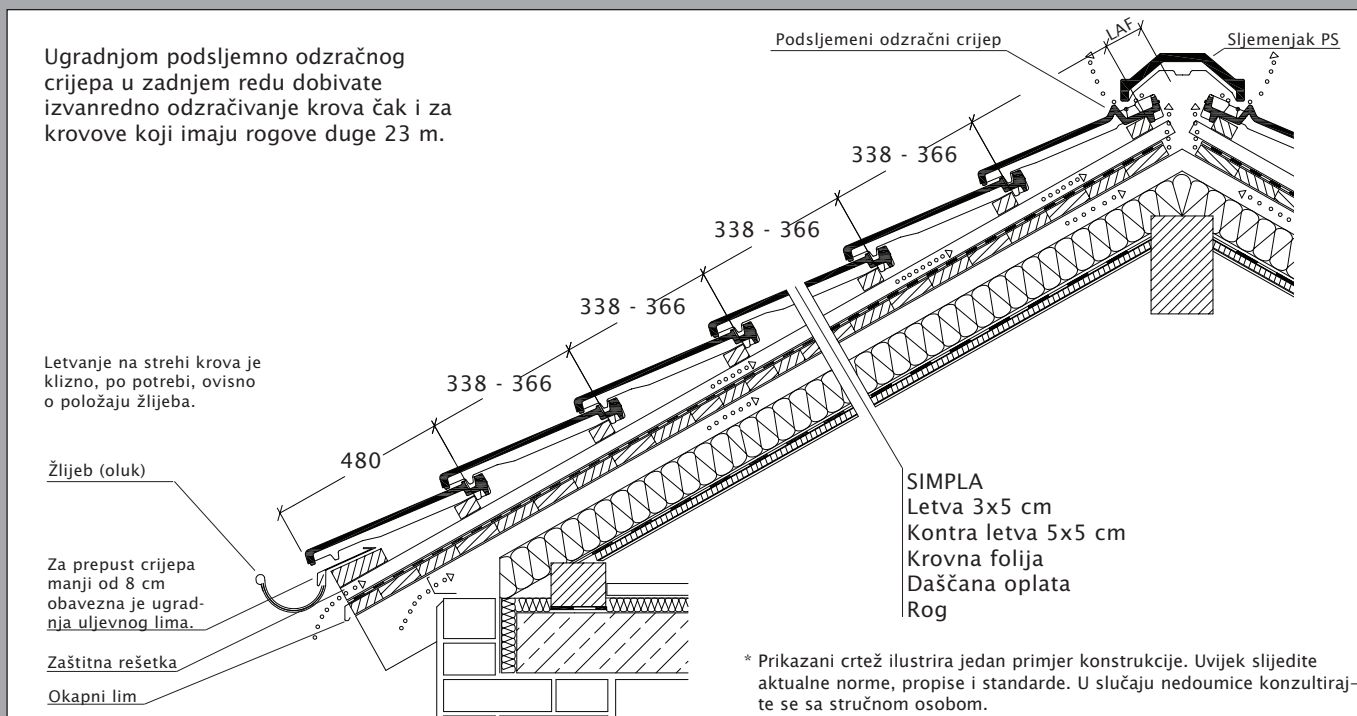
LAF - udaljenost zadnje letve od tjemene linije vrha sljemena (mm)

FLA - udaljenost od vrha kontra letve do vrha sljemene letve (mm)

NK - nagib krova (stupanj)

Ako koristite letve drugih dimenzija vrijednosti se mijenjaju i moraju biti pojedinačno izmjerene ili pozovite savjetnika u CREATON.

sigurnost - estetika - ekonomičnost



NAGIB KROVA	LETVANJE	KROVNA FOLIJA	NAČIN POKRIVANJA
>10°	338 mm	CREATON QUATTRO	Sa preklpom na pola crijeva
>14°	338 mm	CREATON TRIO	Sa preklpom na pola crijeva
>16°	338 mm	CREATON DUO	Sa preklpom na pola crijeva
>18°	338 mm	CREATON DUO	Sa preklpom na pola crijeva
>20°	338 - 352 mm	CREATON DUO	Sa preklpom na pola crijeva
>25°	338 - 366 mm	CREATON DUO	Ravno i na pola crijeva

Tehnički podaci:		
Dimenzije:	oko 300 x 500 mm	
Širina pokrivanja:	min.	oko 260 mm
	srednja	oko 261 mm
	maks.	oko 263 mm
Razmak letvanja:	min.	oko 338 mm
	srednja	oko 352 mm
	maks.	oko 366 mm
Utrošak po m ² :	min.	oko 10,4 kom/m ²
	srednja	oko 10,9 kom/m ²
	maks.	oko 11,4 kom/m ²
Masa jednog crijeva:	oko 4,9 kg	
Pakiranje:	Paket: 4 kom	Paleta: 192 kom.

Tablica prikazuje vezu između minimalnog nagiba krova sa krovnom folijama CREATON i načinom pokrivanja.

Ispitivanja su pokazala iznadprosječnu čvrstoću SIMPLA® crijeva pri sprečavanju prodora kišnice pod krov u nepovoljnim vremenskim uvjetima. Zahvaljujući savršenom tehničkom rješenju brtvljenja, jamčimo sigurnost i nepropusnost krovništa kod primjene originalnih krovni folija iz ponude robne marke CREATON.

Ako imate pitanja o pravilnoj zaštiti krovne konstrukcije, obratite se našem savjetniku.



CREATON – najveće iskustvo i znanje u području keramičkih pokrova



Biber vučeni crijep

Kolekcija „NOBLESSE“



Prešani crijep

© Copyright by CREATON Poljska d.o.o. Sva prava na tehničke izmjene su pridržana. Tvrtka nije odgovorna za tiskarske pogreške i odstupanja u nijansama boja prouzrokovane primjenom određenih tiskarskih tehnika. MDCK303-2.018-01

Otkrijte nevjerojatnu ponudu proizvoda CREATON s neusporedivim bogatstvom oblika i boja koje oduševljavaju i nadahnjuju. Više informacija na www.creaton.hr